


Les nouvelles vérifications intérieures 2020



Moteur AUDI A1

Les nouveautés à partir de janvier 2018

Depuis le **1er Janvier 2018**, les candidats au permis de conduire doivent répondre à 3 questions, qui sont toutes liées.

Ces nouvelles questions s'articulent autour de 3 thèmes spécifiques :

- les vérifications intérieures ou extérieures
- la sécurité routière
- les premiers secours

L'objectif de cette réforme est de **sensibiliser les conducteurs** sur les risques routiers, et de leur enseigner les gestes essentiels pour qu'ils puissent réduire l'accidentalité sur les routes, ou qu'ils sachent quand intervenir en cas de nécessité.

Tous les candidats souhaitant décrocher le permis de conduire doivent donc absolument connaître les réponses aux 3 nouvelles questions de vérifications extérieures, car **chaque bonne réponse lui rapportera 1 point**.

Question 1 : Montrez la commande de réglage de hauteur des feux



Question 2 : Pourquoi doit on régler la hauteur des feux ?

- *Pour ne pas éblouir les autres usagers*

Question 3 : Comment et pourquoi protéger une zone de danger en cas d'accident de la route ?

- *En délimitant clairement et largement la zone de danger de façon visible pour protéger les victimes et éviter un sur-accident*



Question 1 : Mettez le rétroviseur intérieur en position "nuit"



Question 2 : Quel est l'intérêt de la position nuit ?

- *Ne pas être ébloui par les feux du véhicule suiveur*

Question 3 : Comment est composé le signal d'alerte du Système d'Alerte et d'Information des Populations (SAIP) diffusé par les sirènes ?

Il se compose de deux codes distincts :

- *le Signal National d'Alerte (SNA) : variation du signal sur trois cycles successifs*
- *le signal de fin d'alerte : signal continu*

Question 1 : Faites fonctionner les essuie-glaces avant du véhicule sur la position la plus rapide



Question 2 : Comment détecter leur usure en circulation ?

- *En cas de pluie, lorsqu'ils laissent des traces sur le pare brise*

Question 3 : Comment vérifier la respiration d'une victime ?

- *En regardant si le ventre et la poitrine se soulèvent et sentir de l'air à l'expiration*

Question 1 : Vérifiez la présence du gilet de haute visibilité



Question 2 : En cas de panne ou d'accident, quel autre accessoire de sécurité est obligatoire ?

- *Le triangle de pré-signalisation*

Question 3 : Si un dégagement d'urgence de la victime est nécessaire, où doit elle être déplacée ?

- *Dans un endroit suffisamment éloigné du danger et de ses conséquences*

Question 1 : Vérifiez la présence du certificat d'immatriculation du véhicule (carte grise)



Question 2 : Quels sont les deux autres documents obligatoires à présenter en cas de contrôle par les forces de l'ordre ?

- *L'attestation d'assurance et le permis de conduire*

Question 3 : Pourquoi l'alerte auprès des services de secours doit-elle être rapide et précise ?

- *Pour permettre aux services de secours d'apporter les moyens adaptés aux victimes dans le délai le plus court*

Question 1 : Montrez l'indicateur de niveau de carburant



Question 2 : Quelles sont les précautions à prendre lors du remplissage du réservoir ?

- *Arrêter le moteur, ne pas fumer, ne pas téléphoner*

Question 3 : Quels comportements adopter en présence d'une victime qui ne répond pas et ne réagit pas, mais respire ?

- *la placer en position stable sur le côté ou position latérale de sécurité*
- *alerter les secours*
- *surveiller la respiration de la victime jusqu'à l'arrivée des secours*

Question 1 : Actionnez le dégivrage de la lunette arrière et montrez le voyant ou le repère correspondant



Question 2 : Quelle peut être la conséquence d'une panne de dégivrage de la lunette arrière ?

- *Une insuffisance ou une absence de visibilité vers l'arrière*

Question 3 : Hors autoroute ou endroit dangereux, en cas de panne ou d'accident, où doit être placé le triangle de présignalisation ?

- *Le triangle de pré-signalisation doit être placé à une distance d'environ 30 m de la panne ou de l'accident, ou avant un virage ou un sommet de côte*

Question 1 : Montrez le voyant d'alerte signalant une pression insuffisante d'huile dans le moteur



Question 2 : Quelles sont les conditions à respecter pour contrôler le niveau d'huile ?

- *Moteur froid et sur un terrain plat*

Question 3 : Quelles sont les trois informations à transmettre aux services de secours ?

- *Le numéro de téléphone à partir duquel l'appel est émis, la nature et la localisation la plus précise du problème*

Question 1 : Vérifiez la présence de l'éthylotest ?



Question 2 : A partir de quel taux d'alcoolémie, en période de permis probatoire, est-on en infraction ?

- *0,2 g /l, c'est à dire 0 verre, car dès le 1er verre, ce seuil peut être dépassé*

Question 3 : Quel comportement doit-on adopter en présence d'une victime en arrêt cardiaque ?

- **ALERTER:** alerter immédiatement les secours
-
- **MASSER:** pratiquer une réanimation cardio-pulmonaire
-
- **DÉFIBRILLER:** utiliser un défibrillateur automatique (DAE) si possible

Question 1 : Montrez la commande de réglage du volant



**Question 2 : Pourquoi est-il important de bien régler son volant ?
Citez deux exemples**

- *Pour un confort de conduite,*
- *l'accessibilité aux commandes,*
- *la visibilité du tableau de bord,*
- *l'efficacité des airbags*

Question 3 : Dans quelle situation peut-on déplacer une victime ?

- *En présence d'un danger réel, immédiat, non contrôlable.
Ce déplacement doit rester exceptionnel*

Question 1 : Positionnez la commande pour diriger l'air vers le pare-brise



Question 2 : Citez deux éléments complémentaires permettant un désembuage efficace ?

- *La commande de vitesse de ventilation,*
- *la commande d'air chaud, la climatisation*

Question 3 : Quel est l'objectif du Signal d'Alerte et d'Information des Populations (SAIP)?

- *Avertir la population d'un danger imminent ou qu'un événement grave est en train de se produire*

Question 1 : Montrez le voyant d'alerte signalant un défaut de batterie



Question 2 : Qu'est-ce qui peut provoquer la décharge de la batterie, moteur éteint ?

- *Les feux ou accessoires électriques en fonctionnement*

Question 3 : À partir de quel âge peut-on suivre une formation aux premiers secours ?

- *À partir de 10 ans*

Question 1 : De quelle couleur est le voyant qui indique une défaillance du système de freinage ?




Question 2 : Quel est le risque de circuler avec un frein de parking mal desserré ?

- *Une dégradation du système de freinage*

Question 3 : Hors autoroute ou endroit dangereux, en cas de panne ou d'accident, où doit être placé le triangle de pré signalisation ?

- *Le triangle de pré-signalisation doit être placé à une distance d'environ 30 m de la panne ou de l'accident, ou avant un virage ou un sommet de côte*

Question 1 : Montrez le voyant d'alerte signalant une température trop élevée du liquide de refroidissement



Question 2 : Quelle est la conséquence d'une température trop élevée de ce liquide ?

- *Une surchauffe ou une casse moteur*

Question 3 : Lors d'un appel avec les services de secours, pourquoi devez-vous attendre que votre correspondant vous autorise à raccrocher ?

- *Car il peut nous conseiller ou nous guider dans la réalisation des gestes à faire, ou ne pas faire, jusqu'à l'arrivée des secours*

Question 1 : Montrez le voyant signalant la mauvaise fermeture d'une portière



Question 2 : Quelle précaution dois-je prendre pour que les enfants installés à l'arrière ne puissent pas ouvrir leur portière ?

- *Actionner la sécurité enfant sur les deux portières arrières*

Question 3 : Citez les trois manières d'évaluer l'état de conscience d'une victime ?

- Lui poser des questions simples ("comment ça va?", "vous m'entendez?")
- Lui secouer doucement les épaules
- Lui prendre la main en lui demandant d'exécuter un geste simple ("serrez-moi la main")

Question 1 : Actionnez les feux de détresse



Question 2 : Quand les utilise-t-on ?

- *En cas de panne, d'accident ou de ralentissement important*

Question 3 : Quels comportements adopter en cas de diffusion du signal d'alerte du Système d'Alerte et d'Information Des Populations (SAIP) ?

- Se mettre en sécurité
- S'informer grâce aux médias et sites internet des autorités dès que leur consultation est possible
- Respecter les consignes des autorités

Question 1 : Montrez la commande permettant d'actionner le régulateur de vitesse



Question 2 : Sans actionner la commande du régulateur, comment le désactiver rapidement ?

- *En appuyant sur la pédale de frein ou d'embrayage*

Question 3 : Sur autoroute, comment indiquer avec précision les lieux de l'accident depuis un téléphone portable ?

- *En indiquant le numéro de l'autoroute, le sens de circulation et le point kilométrique*

Question 1 : Sans l'actionner, montrez la commande de l'avertisseur sonore



Question 2 : Dans quel cas peut-on utiliser l'avertisseur sonore en agglomération ?

- *En cas de danger immédiat*

Question 3 : Pourquoi ne faut-il pas laisser une personne en perte de connaissance allongée sur le dos ?

Car elle risque un étouffement par :

- des liquides présents dans la gorge
- la chute de la langue en arrière

Question 1 : Montrez la commande permettant de désactiver l'airbag du passager avant



Question 2 : Dans quelle situation doit-on le désactiver ?

- *Lors du transport d'un enfant à l'avant dans un siège auto dos à la route*

Question 3 : Quelles sont les conditions pour réaliser le dégagement d'urgence d'une victime en présence d'un danger réel, immédiat et non contrôlable ?

- *La victime doit être visible, facile à atteindre et rien ne doit gêner son dégagement. Il faut être sûr(e) de pouvoir réaliser le dégagement de la victime.*

Question 1 : Montrez le voyant signalant l'absence de bouclage de la ceinture de sécurité du conducteur



Question 2 : En règle générale, à partir de quel âge un enfant peut-il être installé sur le siège passager avant du véhicule ?

- 10 ans

Question 3 : Comment est composé le signal d'alerte du Système d'Alerte et d'Information des Populations (SAIP) diffusé par les sirènes ?

Il se compose de deux codes distincts :

- le Signal National d'Alerte (SNA) : variation du signal sur trois cycles successifs
- le signal de fin d'alerte : signal continu

Question 1 : Vérifiez la présence de l'attestation d'assurance du véhicule et de sa vignette sur le pare-brise



Question 2 : Quels sont les deux autres documents obligatoires à présenter en cas de contrôle par les forces de l'ordre ?

- *Le certificat d'immatriculation et le permis de conduire*

Question 3 : Qu'est ce qu'une hémorragie ?

- *C'est une perte de sang prolongée qui ne s'arrête pas. Elle imbibe de sang un mouchoir en quelques secondes.*

Question 1 : Allumez le(s) feu(x) de brouillard arrière et montrez le voyant correspondant




Question 2 : Pouvez vous les utiliser par forte pluie ?

- *Non*

Question 3 : Quels sont les signes d'un arrêt cardiaque ?

- *La victime ne répond pas, ne réagit pas et ne respire pas ou présente une respiration anormale.*

Question 1 : Montrez comment régler la hauteur de l'appui-tête du siège conducteur



Question 2 : Quelle est son utilité ?

- *Permet de retenir le mouvement de la tête en cas de choc et limiter les blessures*

Question 3 : Par quels moyens doit être réalisée l'alerte des secours ?

- *L'alerte doit être donnée à l'aide d'un téléphone portable ou à défaut d'un téléphone fixe ou d'une borne d'appel d'urgence.*

Question 1 : De quelle couleur est le voyant qui indique au conducteur que le feu de brouillard arrière est allumé ?



Question 2 : Quelle est la différence entre un voyant orange et un voyant rouge ?

- *Rouge : Une anomalie de fonctionnement ou un danger.*
- *Orange : un élément important*

Question 3 : Qu'est ce qu'un arrêt cardiaque ?

- *Le cœur ne fonctionne plus ou fonctionne d'une façon anarchique*

Question 1 : Montrez la commande de recyclage de l'air



Question 2 : Quel peut être le risque de maintenir le recyclage de l'air de manière prolongée ?

- *Un risque de mauvaise visibilité par l'apparition de buée sur les surfaces vitrées.*

Question 3 : Quels sont les risques pour une personne en perte de connaissance qui est allongée sur le dos ?

- *L'arrêt respiratoire et l'arrêt cardiaque.*

Question 1 : Allumez les feux de route et montrez le voyant correspondant



Question 2 : Quel est le risque de maintenir les feux de route lors d'un croisement avec d'autres usagers ?

- *Un risque d'éblouissement des autres usagers.*

Question 3 : Quel est l'objectif du Signal d'Alerte et d'Information des Populations (SAIP)?

- *Avertir la population d'un danger imminent ou qu'un événement Grave est en train de se produire.*

Question 1 : Vérifiez la présence du constat amiable dans le véhicule

CONSTAT AMIABLE D'ACCIDENT

Date de l'accident : _____ Heure : _____

Localisation : _____ Lieu : _____

Pays : _____

Témoins : noms, a _____

objets autres que des véhicules
non oui

12. A M

ZAG

Question 2 : En cas d'accident, dans quel délai doit-il être transmis à l'assureur ?

- *5 jours*

Question 3 : Quel est le risque principal d'un arrêt cardiaque sans intervention des secours ?

- *La mort de la victime qui survient en quelques minutes*

Question 1 : De quelle couleur est le voyant qui indique une défaillance du système de freinage



Question 2 : Quel est le risque de circuler avec un frein de parking mal desserré ?

- *Une dégradation du système de freinage*

Question 3 : Comment arrêter une hémorragie ?

- *En appuyant fortement sur l'endroit qui saigne avec les doigts ou avec la paume de la main en mettant un tissu propre sur la plaie*

Question 1 : Si le véhicule en est équipé, montrez la commande du limiteur de vitesse



Question 2 : Quelle est l'utilité d'un limiteur de vitesse ?

- *Ne pas dépasser la vitesse programmée par le conducteur*

Question 3 : Quels sont les numéros d'urgence à appeler ?

- Le 18, numéro d'appel des sapeurs-pompiers
- Le 15, numéro d'appel des SAMU
- Le 112, numéro de téléphone réservé aux appels d'urgence et valide dans l'ensemble de l'Union Européenne

Question 1 : Faites fonctionner l'essuie-glace arrière du véhicule



Question 2 : Pour une bonne visibilité vers l'arrière, en plus de l'utilisation de l'essuie-glace, quelle commande pouvez-vous actionner par temps de pluie ?

- *La commande de désembuage arrière*

Question 3 : Quels comportements adopter en présence d'une victime qui ne répond pas et ne réagit pas, mais respire ?

- La placer en position stable sur le côté ou position Latérale de sécurité
- Alerter les secours
- Surveiller la respiration de la victime jusqu'à l'arrivée des secours

Question 1 : Indiquez où se situent les attaches de type Isofix dans le véhicule



Question 2 : Peut-on fixer tous types de siège enfant sur des attaches de type Isofix ?

- *Non (uniquement ceux compatibles avec ce type d'attache)*

Question 3 : Comment vérifier la respiration d'une victime ?

- *En regardant si le ventre et la poitrine se soulèvent et sentir de l'air à l'expiration*

Question 1 : Montrez, sur le tableau de bord, le voyant indiquant une baisse de pression d'air d'un pneumatique ?




Question 2 : A quelle fréquence est-il préconisé de vérifier la pression d'air des pneumatiques ?

- *Tous les mois*

Question 3 : Qu'est ce qu'un arrêt cardiaque ?

- *Le cœur ne fonctionne plus ou fonctionne d'une façon anarchique*

Question 1 : De quelle couleur est le voyant qui indique une défaillance du système de freinage



Question 2 : Quel est le risque de circuler avec un frein de parking mal desserré ?

- *Une dégradation du système de freinage*

Question 3 : En général, en cas de panne ou d'accident, où doit être placé le triangle de pré signalisation ?

- *Le triangle de pré-signalisation doit être placé à une distance d'environ 30 m de la panne ou de l'accident, ou avant un virage ou un sommet de côte*